




**CORPORACION AUTONOMA REGIONAL DEL CANAL DEL DIQUE
CARDIQUE
ESTADO DE RESULTADO DEL PERIODO Y OTROS RESULTADOS INTEGRALES COMPARATIVOS
A 31 DE AGOSTO DEL 2018
(Cifras en Miles de Pesos)**

Código	Concepto	Agosto 31 de 2018	Julio 31 de 2018
	INGRESOS OPERACIONALES	42,176,708	45,689,261
41	Ingresos Fiscales	46,433,998	44,223,118
4110	No Tributarios	46,433,998	44,223,118
43	Venta de Servicios	202,595	181,328
4360	Servicios de Documentacion	2,533	1,566
4390	Otros Servicios	200,062	179,762
47	Operaciones Interinstitucionales	1,540,115	1,284,815
4705	Fondos Recibidos	1,540,115	1,284,815
	GASTOS OPERACIONALES	13,111,708	12,025,023
61	De Administración y Operación	9,655,168	8,678,027
5101	Sueldos y Salarios	3,511,412	3,066,303
5102	Contribuciones Imputadas	13,631	12,802
5103	Contribuciones Efectivas	798,218	889,154
5104	Aportes Sobre la Nomina	154,854	133,990
5107	Prestaciones Sociales	805,851	711,682
5108	Gtos Personal Diversos	501,397	479,324
5111	Generales	3,676,001	3,396,873
5120	Impuestos, Contribuciones y Tasas	193,804	187,899
63	Deterioro, Depreciaciones, Provisiones	366,959	321,168
5360	Depreciaciones	354,873	321,168
5368	Provision Litigios y Demandas	12,086	-
64	Transferencia y Subvenciones	478,937	415,184
5423	Otras Transferencias	478,937	415,184
65	Gasto Publico Social	2,810,644	2,810,644
6	Costos de Venta	0	0
63	Costos de Ventas de Servicios	0	0
	EXCEDENTE OPERACIONAL	35,065,000	33,664,238
48	Otros Ingresos	830,661	669,083
4802	Financieros	728,607	583,908
4808	Ingresos Diversos	102,054	85,175
58	Otros Gastos	6,188	5,388
5804	Financieros	4,934	4,134
5890	Gastos Diversos	1,254	1,254
	EXCEDENTE DEL EJERCICIO	36,889,473	34,327,933


ANGELO BACCI HERNANDEZ
Director General


ANIBAL ANTONIO GOMEZ NEVA
Revisor Fiscal
T.P. 137353-T


ANA MILENA ESALAS HERNANDEZ
Contador
T.P No. 106742-T